

# Spectracom 社 SecureSync 製品 ログ取得手順

---

Rev.1.00

## 内容

1. はじめに.....	2
1.1. 概要.....	2
2. ログの取得.....	3

### 文書改訂履歴

改訂年月日	版数	改訂内容	作成	査閲	確認
2016/8/12	1.00	初版	鈴木		山之内

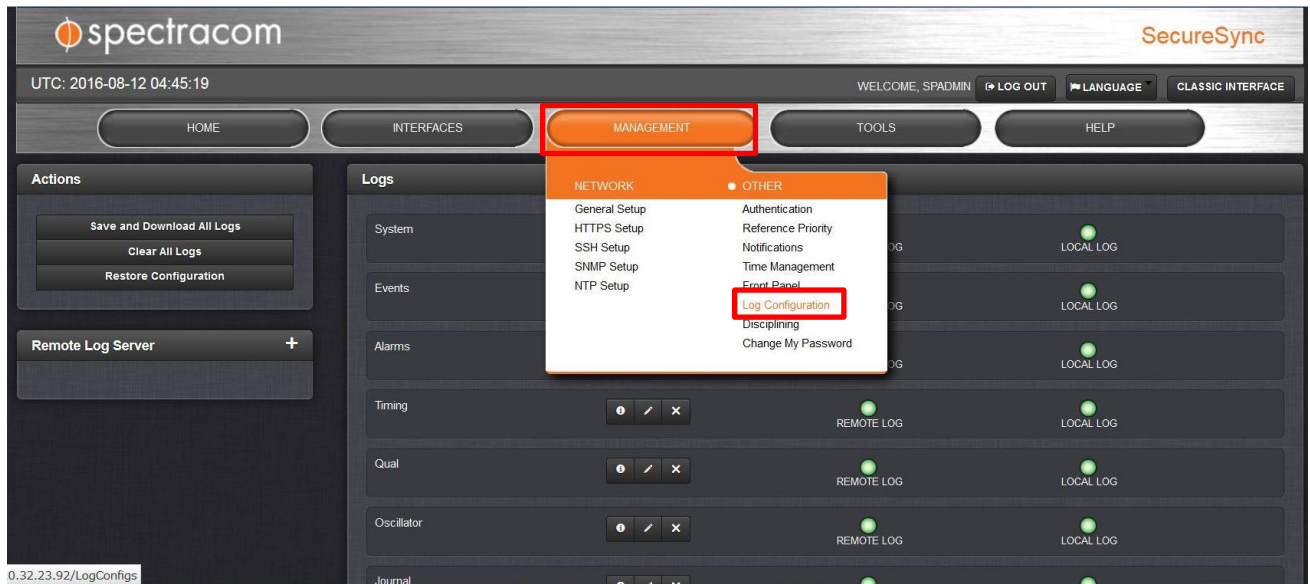
## 1. はじめに

### 1.1. 概要

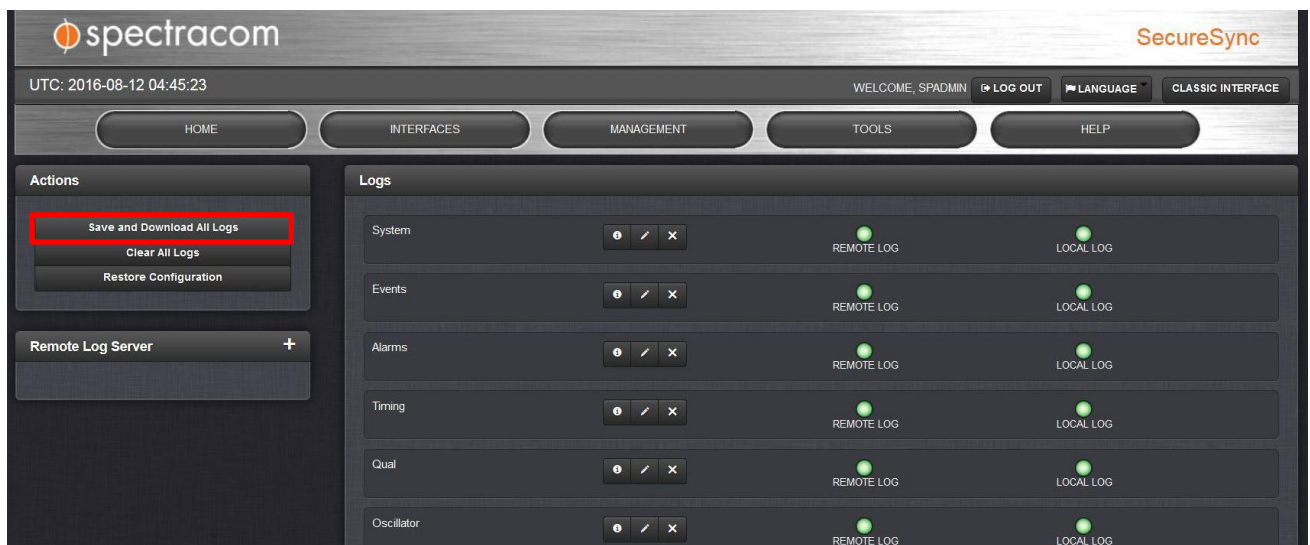
本書は、Spectracom 社製 SecureSync の IP アドレスの設定手順を示したものです。本書は v5.3.0~v5.4.1 に対応しています。

## 2. ログの取得

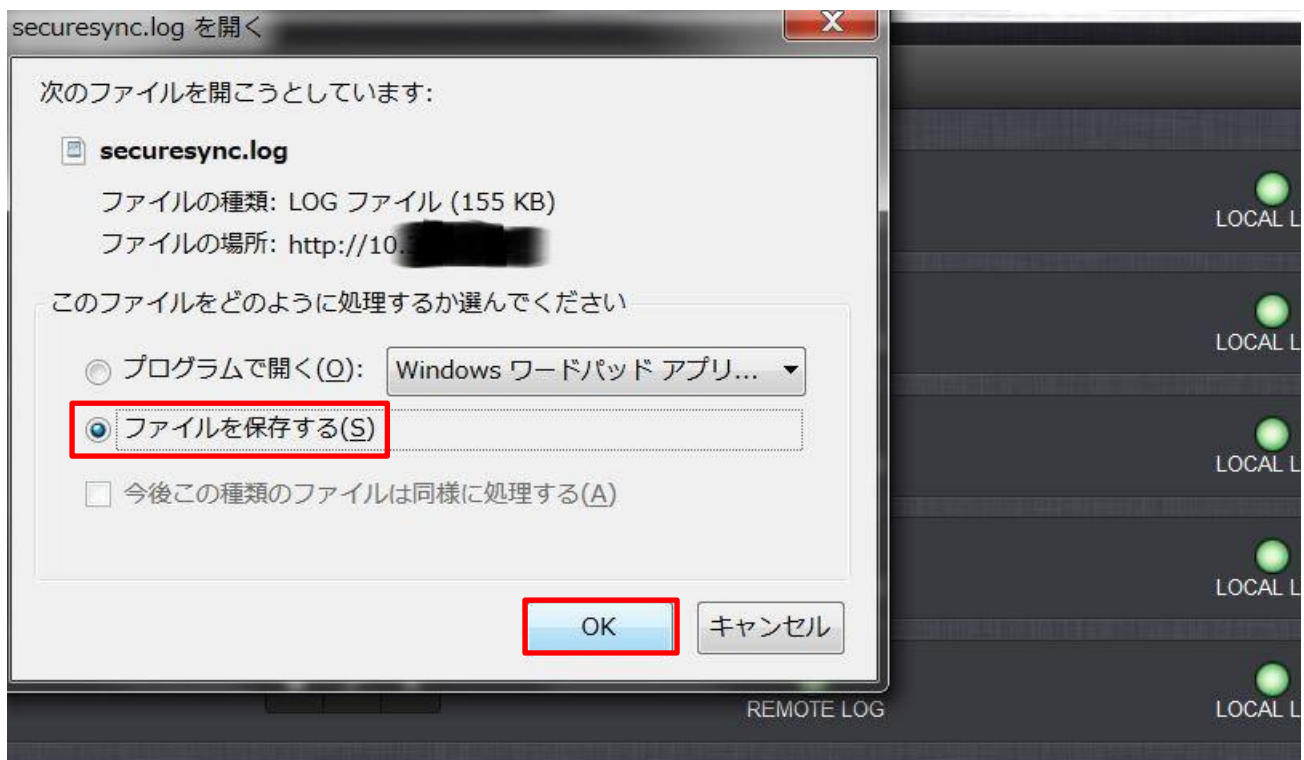
### 1. [MANEGEMENT]タブ>[Log Configuration]へ移動します



### 2. “Save and Download All Logs”をクリックします



3. ダウンロード画面が表示されるので、“ファイルを保存する”を選んで OK を押します



以上

---

**Spectracom 社 SecureSync 製品  
ログ取得手順**

Copyright © 2016 TOYO Corporation All Rights Reserved.

---